


Årsrapport 2007



IT-Universitetet
i København

Indhold

1 Påtegning

| | |
|----------------------------|---|
| 1.1 Virksomhedsoplysninger | 2 |
| 1.2 Ledespåtegning | 3 |
| 1.3 Revisionspåtegning | 4 |

2 Beretning

| | |
|---------------------------------------|----|
| 2.1 Præsentation | 6 |
| 2.2 Strategi | 6 |
| 2.3 Regnskabsresultat i 2007 | 7 |
| 2.4 Årets faglige resultater | 8 |
| 2.5 Forventninger til det kommende år | 10 |

3 Regnskab

| | |
|----------------------------------|----|
| 3.1 Anvendt regnskabspraksis | 11 |
| 3.2 Resultatopgørelse | 16 |
| 3.3 Balance | 17 |
| 3.4 Pengestrømsopgørelse | 19 |
| 3.5 Egenkapitalopgørelse | 20 |
| 3.6 Noter | 21 |
| 3.7 Hovednøgletal til årsrapport | 30 |

4 Målopfyldelse

| | |
|---------------------------------|----|
| 4.1 Oversigt over målopfyldelse | 31 |
|---------------------------------|----|

1 Påtegning

1.1 Virksomhedsoplysninger

| | |
|---------------------|---|
| Virksomheden | IT-Universitetet i København Rued Langgaards Vej 7 2300 København S |
| Hjemstedskommune | København |
| Bestyrelse | Mogens Munk-Rasmussen, formand Lilian Mogensen Per Ladegaard Jon Wulff Petersen Lone Malmborg Pia Svejgaard Pedersen Vincens R. Mink Claus Borum Poulsen |
| Rektor | Mads Tofte |
| Prorektor | Jørgen Staunstrup |
| Institutionsrevisor | Rigsrevisionen Landgreven 4 1022 København K |
| Advokat | Kammeradvokaten Vimmelskiftet 47 1161 København K |
| | Lett Advokatfirma Rådhuspladsen 4 1550 København V |
| Bank | Jyske Bank Vesterbrogade 9 1780 København V |
| CVR-nr: | 29 05 77 53 |

1.2 Ledelsespåtegning

Bestyrelsen har dags dato behandlet og godkendt årsrapporten for IT-Universitetet i København.

Årsrapporten er aflagt i overensstemmelse med bekendtgørelse nr. 1373 af 10. december 2007 om tilskud og regnskab mv. til universiteterne.

Det tilkendes gives hermed:

1. at årsrapporten er rigtig, dvs. at årsrapporten ikke indeholder væsentlige fejlinformationer eller udeladelser, herunder at målopstillingen og målrapporteringen i årsrapporten er fyldestgørende,
2. at de dispositioner, som er omfattet af regnskabsaflæggelsen, er i overensstemmelse med love og andre forskrifter samt med indgåede aftaler og sædvanlig praksis, og
3. at der er etableret forretningsgange, der sikrer en økonomisk hensigtsmæssig forvaltning af de midler, der er omfattet af årsrapporten.

København, den 24. april 2008




Mads Tofte
Rektor



Jørgen Staunstrup
Prorektor

IT-Universitetets bestyrelse:



Mogens Munk-Rasmussen
(formand)



Per Ladegaard



Lone Malmberg



Pia Svejgaard Pedersen



Lilian Mogensen



Vincens R. Mink



Jon Wulff Petersen



Claus Borum Poulsen

1.3 Revisionspåtegning

KPMG er af IT-Universitetets bestyrelse valgt som institutionsrevisor for IT-Universitetet i henhold til § 9-aftale om intern revision ved IT-Universitetet mellem Rigsrevisor og Ministeren for Videnskab, Teknologi og Udvikling. Rigsrevisionen har ansvaret for den samlede revision i henhold til rigsrevisorloven mv.

Den uafhængige revisors påtegning

Til ministeriet for Videnskab, Teknologi og Udvikling og IT-Universitetet i Københavns bestyrelse

Påtegning på årsrapport

Vi har revideret årsrapporten for IT-Universitetet i København for regnskabsåret 1. januar – 31. december 2007, side 1-30, omfattende ledelsespåtegning, ledelsesberetning, anvendt regnskabspraksis, resultatopgørelse, pengestrømsopgørelse, balance og noter. Årsrapporten aflægges efter bestemmelserne i bekendtgørelse nr. 1373 af 10. december 2007 om tilskud og regnskab mv. ved universiteterne.

Ledelsens ansvar for årsrapporten

Ledelsen har ansvaret for at udarbejde og aflægge en årsrapport, der giver et retvisende billede i overensstemmelse med bestemmelserne i bekendtgørelse nr. 1373 af 10. december 2007 om tilskud og regnskab mv. ved universiteterne. Dette ansvar omfatter udformning, implementering og opretholdelse af interne kontroller, der er relevante for at udarbejde og aflægge et årsregnskab, der giver et retvisende billede uden væsentlig fejlinformation, uanset om fejlinformationen skyldes besvigelser eller fejl samt valg og anvendelse af en hensigtsmæssig regnskabspraksis og udøvelse af regnskabsmæssige skøn, som er rimelige efter omstændighederne. Herudover er det ledelsens ansvar, at de dispositioner, der er omfattet af årsrapporten, er i overensstemmelse med meddelte bevillinger, love og andre forskrifter samt med indgåede aftaler og sædvanlig praksis.

Revisors ansvar og den udførte revision

Vores ansvar er at udtrykke en konklusion om årsrapporten på grundlag af vores revision. Vi har udført vores revision i overensstemmelse med danske revisionsstandarder og god offentlig revisionskik, samt aftale i henhold til rigsrevisorlovens § 9, stk.1, om interne revisorer på universiteterne. Kravene heri er, at vi lever op til etiske krav samt planlægger og udfører revisionen med henblik på at opnå høj grad af sikkerhed for, at årsrapporten ikke indeholder væsentlig fejlinformation.

En revision omfatter handlinger for at opnå revisionsbevis for de beløb og oplysninger, der er anført i årsrapporten. De valgte handlinger afhænger af revisors vurdering, herunder vurderingen af risikoen for væsentlig fejlinformation i årsrapporten, uanset om fejlinformationen skyldes besvigelser eller fejl. Ved risikovurderingen overvejer revisor interne kontroller, der er relevante for institutionens udarbejdelse og aflæggelse af et årsregnskab, der giver et retvisende billede, med henblik på at udforme revisionshandling, der er passende efter omstændighederne, men ikke med det formål at udtrykke en konklusion om effektiviteten af institutionens interne kontrol. En revision omfatter endvidere stillingtagen til, om den af ledelsen anvendte regnskabspraksis er passende, om de af ledelsen udøvede regnskabsmæssige skøn er rimelige samt en vurdering af den samlede præsentation af årsrapporten. Revisionen omfatter desuden en vurdering af, om de dispositioner, der er omfattet af regnskabet, er i overensstemmelse med meddelte bevillinger, love og andre forskrifter samt med indgåede aftaler og sædvanlig praksis.

Det er vores opfattelse, at det opnåede revisionsbevis er tilstrækkeligt og egnet som grundlag for vores konklusion.

Revisionen har ikke givet anledning til forbehold.

Konklusion

Det er vores opfattelse, at årsrapporten giver et retvisende billede af IT-Universitetet i Københavns aktiver, passiver og finansielle stilling pr. 31. december 2007 samt af resultatet af IT-Universitetet i Københavns aktiviteter for regnskabsperioden 1. januar – 31. december 2007 i overensstemmelse med bestemmelserne i bekendtgørelse nr. 1373 af 10. december 2007 om tilskud og regnskab mv. ved universiteterne. Det er ligeledes vores opfattelse, at de dispositioner, der er omfattet af regnskabet, er i overensstemmelse med meddelte bevillinger, love og andre forskrifter samt med indgåede aftaler og sædvanlig praksis.

Erklæring om udført forvaltningsrevision

I forbindelse med den finansielle revision af IT-Universitetet i Københavns årsrapport for 2007 har vi foretaget en vurdering af, hvorvidt der for udvalgte områder er taget skyldige økonomiske hensyn ved forvaltningen af IT-Universitetet i København.

Ledelsens ansvar

IT-Universitetet i Københavns ledelse har ansvaret for, at der etableres retningslinier og procedurer, der sikrer, at der tages skyldige økonomiske hensyn ved institutionens forvaltning.

Revisors ansvar og den udførte forvaltningsrevision

I overensstemmelse med god offentlig revisionsskik, samt aftale i henhold til rigsrevisorlovens § 9, stk.1, om interne revisorer på universiteterne har vi for udvalgte forvaltningsområder undersøgt, om IT-Universitetet i København har etableret forretningsgange, der sikrer en økonomisk hensigtsmæssig forvaltning. Vores arbejde er udført med henblik på at opnå begrænset sikkerhed for, at forvaltningen på de udvalgte områder er varetaget på en økonomisk hensigtsmæssig måde.

Konklusion

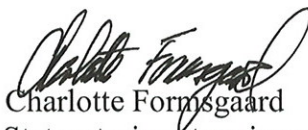
Ved den udførte forvaltningsrevision er vi ikke blevet bekendt med forhold, der giver os anledning til at konkludere, at forvaltningen i 2007 på de områder, vi har undersøgt, ikke er varetaget på en økonomisk hensigtsmæssig måde.

København, den 24. april 2008

KPMG C. Jespersen, Statsautoriseret Revisionsinteressentskab



Peter Gath
Statsautoriseret revisor



Charlotte Formsgaard
Statsautoriseret revisor

Beretning

2.1 Præsentation

IT-Universitetet i København (ITU) er et selvejende universitet under Ministeriet for Videnskab, Teknologi og Udvikling (VTU).

Mission

IT-Universitetet i København har som sin mission at levere internationalt førende undervisning og forskning, som gør Danmark usædvanlig dygtig til at skabe værdi med it. Undervisning og forskning i informationsteknologi omfatter al akademisk aktivitet, der vedrører computere.

Vision

IT-Universitetet i København er et fremragende eksempel på, at et lille universitet gennem at være innovativt og globalt interaktivt kan opnå verdensklasse, både hvad angår fagligt niveau og værdiskabelse.

En organisation er *globalt interaktiv*, hvis alle dens kerneprocesser er baseret på interaktion med globale samarbejdspartnere.

ITUs hovedopgaver er

- At drive forskning og forskeruddannelse i informationsteknologi
- At udbyde en vifte af forskningsbaserede uddannelser
- At formidle viden og fremme udveksling af viden med såvel private som offentlige virksomheder.

2.2 Strategi

ITU har i 2007 arbejdet med at realisere den strategi for 2006-2010, som blev udarbejdet i 2005. Strategien har følgende fem fokusområder for universitetets fremtidige udvikling:

- Sørge for, at ITU bliver ved med at have en innovativ kultur
- Stræbe efter de højeste professionelle standarder for alle ansatte
- Værdiskabelse for Københavnsregionen gennem uddannelse og forskning
- Styrkelse af ITUs globale interaktion, især i relation til uddannelse
- Effektivitet

Strategien dannede sammen med Videnskabsministerens politiske fokusområder grundlag for forhandling om udviklingskontrakt for perioden 2006 til og med 2008. Udviklingskontrakten blev underskrevet i april 2006. Den indeholder 19 konkrete resultatmål, som bestyrelsen følger op på ved hvert bestyrelsesmøde. Resultatet for 2007 blev, at ITU levede op til 10 af de 19 resultatmål. En nøjere gennemgang af resultaterne findes i afsnit 4.1.

Året 2007 blev for ITUs vedkommende præget af globaliseringsarbejdet. Rektor og prorektor foretog rejser til Frankrig, Indien, Kina, USA og Singapore for at identificere universiteter og

virksomheder, som ITU med fordel kunne arbejde tættere sammen med. I overensstemmelse med anbefalinger fra ITUs Foresightpanel, der mødtes i april 2007, lagde ITU i 2007 grunden til at globalisere ITUs kerneprocesser (forskning og uddannelse). Således indgik ITU og Peking Universitet en aftale, som indebærer, at studerende fra Peking Universitet og studerende fra ITU i 2008 kommer til at udarbejde studenterprojekter sammen i virtuelle hold, der kommunikerer via internettet. ITU indgik en aftale med Tata Consultancy Services (TCS) i Hyderabad i Indien om at studerende fra ITU og TCS skal arbejde sammen om videreudvikling og spredning af software til bekæmpelse af analfabetisme. ITU og Singapore Management University blev enige om at udvikle fælles kurser for studerende i Singapore og på ITU. Sidst, men ikke mindst, indledte ITU og Georgia Institute of Technology i USA et samarbejde, der har som mål at starte en fælles bacheloruddannelse med studiestart i 2009.

Parallelt med dette udadvendte arbejde blev der gennemført en intern proces på ITU, hvor studerende og ansatte bidrog med ideer og forslag til, hvordan ITU kan bruge globalisering til at opnå forskning og uddannelse i verdensklasse. Samtidig blev eksisterende kontakter og erfaringer kortlagt. Processen viser stor appetit på globaliseringen blandt studerende og ansatte og gav mange konkrete forslag, som vil blive brugt i den videre proces.

2.3 Regnskabsresultat i 2007

Årets økonomiske resultat fremgår af Tabel 1. Indtægterne blev 7,2 mio. kr. større end budgetteret og omkostningerne blev godt 3,9 mio. kr. mindre end budgetteret. Omkostningerne er væsentlig mindre end budgettet, hvilket primært kan henføres til, at en forskningsgruppe blev overflyttet til et andet universitet og en privat virksomhed. Det betød nedsat aktivitet på eksternt finansierede forskningsprojekter og en række ubesatte stillinger i en del af året.

Året 2007 gav en studieaktivitet på 540 studenterårsværk (STÅ) og 134 årselever, hvilket er den største samlede studieaktivitet i ITUs historie. Egenkapitalen blev forøget til 46 mio. kr. ved udgangen af 2007. Dette skaber et godt fundament for at iværksætte en række langsigtede initiativer for 2008 og frem.

Tabel 1: Årets økonomiske resultat

| t.kr. | Budget 2007 | Regnskab 2007 | Budget 2008 |
|-------------------------|----------------|------------------|----------------|
| Indtægter | 150.759 | 158.054 | 160.084 |
| Omkostninger | 146.324 | 142.359 | 169.827 |
| Resultat | 4.435 | 15.695 | -9.743 |
| Egenkapital ultimo året | 35.687 | 46.335 | 36.592 |

Tallene er opgjort pr. 31/12 i de pågældende år.

2.4 Årets faglige resultater

Forskning

I 2007 forsvarede 8 ph.d.-studerende deres afhandlinger. Det er en nedgang i forhold til 2006, men set over flere år har ITU nået et niveau på ca. 10 ph.d.-kandidater om året. Målsætningen er at fordoble dette antal over en årrække. Der er i budgettet for 2008 (hvilket forventes fortsat i de efterfølgende år) afsat midler til at øge optaget. Samtidig arbejdes der på at hæve adgangskravene og udvikle selve ph.d.-uddannelsen, f.eks. gennem forskerskoler, midtvejsevaluering og pædagogiske tilbud.

ITU har i 2007 gennemført eksternt finansierede forskningsaktiviteter for 12 mio. kr. Det er et markant fald sammenlignet med 2006, bl.a. fordi en forskningsgruppe flyttede fra universitetet med udgangen af 2006. Til gengæld har ITUs forskere vundet et stort antal nye bevillinger i efteråret 2007. Fra 2008 forventes det derfor, at de eksternt finansierede forskningsaktiviteter igen opfylder målsætningen i udviklingskontrakten på 19 mio. kr.

Lars Birkedal er udnævnt til professor i "Trustworthy Computing" fra starten af 2008. Desuden har der været opslået mere end 10 videnskabelige stillinger i 2007. ITU vil fortsætte denne ekspansion i 2008.

ITUs forskere deltager flittigt i den offentlige debat. Der har i 2007 været 225 avisartikler med omtale af eller udtalelser fra universitetets forskere.

Antallet af videnskabelige publikationer er faldet med ca. 25 %. Selv om man tager højde for at antallet af VIP årsværk er faldet med 14 % er der tale om en synlig nedgang, som skyldes den ovennævnte flytning af en forskningsgruppe fra ITU til et andet universitet og en privat virksomhed med udgangen af 2006.

Tabel 2: Videnskabelige årsværk, ph.d.-afhandlinger og publikationer

| | 2004 | 2005 | 2006 | 2007 |
|---|------|------|------|------|
| Godkendte ph.d.-afhandlinger | 6 | 7 | 12 | 8 |
| Ph.d.-studerende (årsværk) | 38 | 32* | 35* | 30* |
| VIP: adjunkter, lektorer og professorer (årsværk) | 39 | 46* | 43* | 36* |
| Antal publikationer (med censur) | 93 | 97 | 127 | 95 |

Tallene er opgjort pr. 31/12 i de pågældende år.

*Opgørelsen er ændret således, at den er tilpasset definitionerne i Rektorkollegiets Statistikberedskab

Uddannelse

Resultater vedrørende studerende og deres studieaktiviteter er sammenfattet i Tabel 3.

Tabel 3: Indskrevne studerende, STÅ, årselever, kandidater og gennemførelstid

| | 2004 | 2005 | 2006 | 2007 (budget) | 2007 |
|---------------------------------------|------|------|------|------------------|------|
| Antal ansøgere til kandidatlinjerne | 1020 | 721 | 463 | NA | 401 |
| Antal optagne kandidatstuderende | 287 | 379 | 317 | 445 | 277 |
| Indskrevne kandidatstuderende | 1002 | 1041 | 1077 | NA | 997 |
| Antal ansøgere til bacheloruddannelse | | | | NA | 97 |
| Antal optagne på bacheloruddannelse | | | | 40 | 42 |
| Indskrevne master-/diplomstuderende | 348 | 390 | 480 | NA | 525 |
| Antal STÅ | 502 | 525 | 552 | 535 | 540 |
| Antal årselever | 100 | 121 | 117 | 130 | 134 |
| Antal kandidater | 220 | 265 | 208 | 260 | 295 |
| Gennemførelstid, kandidater (år) | 2,7 | 2,7 | 2,7 | 2,5 | 2,4 |

NA er udtryk for at tallet ikke kan opgøres.

Studerende, STÅ og kandidater er opgjort pr. 1/10. Gennemførelstiden, som er 29 måneder svarende til 2,4 år, er beregnet som medianen af antal påbegyndte studiemåneder for de 295 studerende, der afsluttede en kandidatuddannelse i perioden 1/10 2006 til 30/9 2007. De 29 måneder er en reduktion på 3 måneder i forhold til 2006. En del af denne forbedring skyldes formentlig, at mange studerende ønskede at blive færdige inden indførelsen af den ny karakterskala i 2007.

Det er bemærkelsesværdigt, at antallet af ansøgere og optagne er dalet, samtidig med at produktion af STÅ og årselever er stigende. Det er udtryk for, at der optages færre studerende, men de studerende, der optages, er mere studieaktive i en sådan grad, at det mere end opvejer reduktionen i optaget. Ikke desto mindre arbejder ITU på at tiltrække flere studerende blandt andet gennem målrettet markedsføring.

Kandidatproduktionen blev på 295 kandidater. Det er det største antal kandidater ITU nogensinde har dimetteret på ét år.

I august 2007 startede 42 studerende på en ny bacheloruddannelse i softwareudvikling. Da ITU ikke tidligere har udbudt bacheloruddannelser er dette en skelsættende begivenhed for universitetet.

2.5 Forventninger til det kommende år

ITU følger i 2008 de spor, der er lagt ud i strategien for 2006 - 2010 og i udviklingskontrakten for 2006 - 2008.

Særligt målsætningen om at blive et globalt interaktivt universitet vil stå højt på dagsordenen. Der vil blive lagt vægt på at afprøve forskellige former for globalt interaktion på ITU, herunder studenterprojektsamarbejde med Peking Universitet og studenterprojekter med TCS i Indien.

ITU forventer i løbet af 2008 at indgive ansøgning om tilladelse til at starte endnu en bacheloruddannelse med henblik på at kunne modtage ny studerende fra efteråret 2009.

ITU forventer i 2008 at øge såvel sin ph.d.-bestand som antal af adjunkter, lektorer og professorer. Der vil blive lagt vægt på, at ph.d.-stipendier medfinansieres af eksterne kilder.

ITU forventer et underskud på 9,7 mio. kr. i år 2008, såfremt ITU gennemfører den planlagte ekspansion, overtager 5' te salen og at de finanspolitiske rammer forbliver uændret.

ITU forventer fortsat at have en positiv likviditet i år 2008.

3 Regnskab

3.1 Anvendt regnskabspraksis

Regnskabsgrundlag

Årsrapporten for ITU er udarbejdet i overensstemmelse med bekendtgørelse nr. 1373 af 10. december 2007 om tilskud og regnskab m.v. ved universiteterne.

Den anvendte regnskabspraksis er uændret i forhold til sidste år.

Generelt om indregning og måling

Aktiver indregnes i balancen, når det er sandsynligt, at fremtidige økonomiske fordele vil tilflyde universitetet, og aktivets værdi kan måles pålideligt.

Forpligtelser indregnes i balancen, når det er sandsynligt, at fremtidige økonomiske fordele vil fragå universitetet, og forpligtelsens værdi kan måles pålideligt.

Ved første indregning måles aktiver og forpligtelser til kostpris. Efterfølgende måles aktiver og forpligtelser som beskrevet for hver enkelt regnskabspost nedenfor.

Ved indregning og måling tages der hensyn til alle sandsynlige økonomiske fordele og forpligtelser, der fremkommer inden årsrapporten aflægges, og som be- eller afkræfter forhold, der eksisterer på balancedagen.

Omregning af fremmed valuta

Tilgodehavender, gæld og andre poster i fremmed valuta, som ikke er afregnet på balancedagen, omregnes til balancedagens valutakurs.

Selskabsskat og udskudt skat

ITU er ikke skattepligtigt.

Resultatopgørelsen

Indtægtstyper

Generelt

ITUs indtægter omfatter statslige tilskud til basisforskning, taxameterindtægter til undervisning samt driftsindtægter i den ordinære bevilling herunder huslejetilskud. Derudover modtages donationer og tilskud, indtægter ved samarbejdsaftaler, deltagerbetaling for deltidsuddannelse samt mindre indtægter ved salgsvirksomhed i øvrigt.

Statslige tilskud

ITU er en tilskudsberettiget institution, og årets tilskud fremgår af den årlige finanslov. Tilskud indregnes som indtægt i den periode, de vedrører.

Taxameterindtægterne udbetales med acontobeløb hver måned på baggrund af forventede studenterårsværk (STÅ). Hvert år i oktober opgøres den faktuelle produktion af studenterårsværk, og de modtagne a conto betalinger reguleres.

Eksterne tilskud og donationer

Modtagne tilskud og tilsagn herunder indtægter fra samarbejdsaftaler, hvor der fra givers side er knyttet betingelser til anvendelsen, indregnes som indtægt i takt med, at omkostningerne afholdes.

Tilskud, hvortil der ikke er knyttet betingelser, indregnes som indtægt på tidspunktet for modtagelsen.

Deltagerbetaling ved deltidsuddannelse, salgsvirksomhed i øvrigt samt huslejeindtægter

Indtægten indregnes i den periode, indtægten vedrører.

Omkostninger

Omkostninger omfatter de eksterne omkostninger, der er medgået til årets aktivitet. De omfatter personaleomkostninger, forbrugsvarer, tjenesteydelser, forsikringspræmier, vedligeholdelsesomkostninger og øvrige driftsomkostninger ved at drive universitetet.

Omkostninger fordeles på formål efter principper fastsat af VTU. Det tilstræbes, at så stor en del af ITUs omkostninger som muligt henføres direkte til udadrettede/faglige formål, dvs. uddannelse, forskning og formidling. Omkostninger, der ikke kan henføres direkte til formål, fordeles ved hjælp af fordelingsnøgler.

Balancen

Immaterielle anlægsaktiver

Egenudviklet software

Egenudviklet software aktiveres når de er centrale for universitetets opgavevaretagelse, har en væsentlig størrelse og en væsentlig levetid.

Kun omkostninger, der relaterer sig til udviklingsprocessen, og som resulterer i en reel værdiforøgelse aktiveres. Omkostninger afholdt i opstarts- og driftsfasen udgiftsføres.

Egenudviklet software måles til kostpris med fradrag af akkumulerede afskrivninger. Afskrivningsgrundlaget fordeles lineært over aktivernes forventede levetid fra det tidspunkt, aktiverne er klar til brug. Den forventede levetid udgør 5 år.

Materielle anlægsaktiver

Edb- og av-udstyr, maskiner og inventar samt indretning af lejede lokaler måles til kostpris med fradrag af akkumulerede afskrivninger.

Kostpris omfatter købspris og omkostninger direkte tilknyttet anskaffelsen samt omkostninger til klargøring.

Afskrivningsgrundlaget fordeles lineært over aktivernes forventede brugstid, der udgør:

| | |
|------------------------------|-------|
| Edb- og av-udstyr | 3 år |
| Maskiner og inventar | 5 år |
| Indretning af lejede lokaler | 10 år |

Samlinger og kunstværker

Universitetet har modtaget kunstværker fra forskellige givere gennem tiden. Kunstværkerne er i henhold til Statens regnskabsregler ikke indregnet med værdi.

Tilgodehavender

Tilgodehavender måles i balancen til pålydende værdi med fradrag af nedskrivning til imødegåelse af tab. Nedskrivninger til tab opgøres på grundlag af en individuel vurdering af de enkelte tilgodehavender.

Igangværende tilskudsaktiviteter

ITU indgår løbende aftaler med virksomheder, offentlige institutioner og private organisationer om forskningsvirksomhed. Af aftalerne fremgår, hvilke aktiviteter tilskudsgiver betaler. I det omfang ITU afholder omkostninger til aktiviteter, som er tilskudsdekkeet i henhold til aftalerne, men hvor tilskuddene endnu ikke er indbetalt, indregnes de tilskud, som ITU har erhvervet ret til, som tilgodehavender fra igangværende tilskudsaktiviteter.

Modtagne tilskud, der dækker omkostninger, som endnu ikke er afholdt, indregnes som forudbetalte bundne tilskud.

Til dækning af overheadomkostninger ved tilskudsaktiviteter, beregner ITU et vederlag. Vederlaget indregnes som indtægt i takt med anvendelse af tilskuddene.

Periodeafgrænsningsposter

Periodeafgrænsningsposter opført som aktiver omfatter afholdte omkostninger vedrørende efterfølgende regnskabsår. Forudbetalte omkostninger vedrører husleje, forsikringspræmier, abonnementer og forudbetalt løn m.v.

Periodeafgrænsningsposter opført som forpligtelser udgøres af modtagne betalinger vedrørende indtægter i de efterfølgende år.

Gældsforpligtelser

Gældsforpligtelser måles til amortiseret kostpris, der i al væsentlighed svarer til nominel værdi.

Eventualforpligtelser

Under eventualforpligtelser indregnes forpligtelser, som er indgået i form af lejeaftaler samt verserende sager rejst mod universitetet, men som ikke anses for sandsynlige, at universitetet kommer til indfri.

Pengestrømsopgørelse

Pengestrømsopgørelsen viser ITUs pengestrømme for året opdelt fra drifts-, investerings- og finansieringsaktivitet, årets forskydning i likvider samt universitetets likvider ved årets begyndelse og slutning. Pengestrømsopgørelsen kan ikke udledes alene af det offentliggjorte regnskabsmateriale.

Pengestrømme fra driftsaktivitet

Pengestrømme fra driftsaktiviteten opgøres som årets resultat reguleret for ikke kontante resultatposter som af- og nedskrivninger, samt ændring i driftskapitalen, renteindbetalinger og renteudbetalinger. Driftskapitalen omfatter omsætningsaktiver eksklusive likvide midler minus kortfristede gældsforpligtigelser.

Pengestrømme fra investeringsaktivitet

Pengestrømme fra investeringsaktiviteten omfatter pengestrømme fra køb og salg af immaterielle, materielle og finansielle anlægsaktiver.

Pengestrømme fra finansieringsaktivitet

Pengestrømme fra finansieringsaktiviteten omfatter pengestrømme fra optagelse og tilbagebetaling af langfristede gældsforpligtigelser.

3.2 Resultatopgørelse

1. januar - 31. december

| Note | 2007 DKK 1.000 | 2006 DKK 1.000 |
|--|-------------------|-------------------|
| Uddannelse | 68.243 | 47.925 |
| Forskning | 50.871 | 42.225 |
| Eksterne midler til forskning | 11.880 | 17.216 |
| Driftstilskud | 18.496 | 30.589 |
| Øvrige formål | 502 | 3.299 |
| Andre indtægter | 5.366 | 3.941 |
| 1 Indtægter | 155.358 | 145.194 |
| Uddannelse | 36.815 | 32.179 |
| Forskning | 32.844 | 41.508 |
| Formidling og vidensudveksling | 1.329 | 843 |
| Generel ledelse, adm. og service | 22.656 | 15.127 |
| Bygningsdrift | 48.683 | 49.629 |
| 2 Ordinære driftsomkostninger i alt | 142.325 | 139.285 |
| Resultat af ordinær drift | 13.033 | 5.909 |
| 3 Finansielle indtægter | 2.696 | 1.452 |
| 4 Finansielle omkostninger | 34 | 7 |
| Årets resultat | 15.695 | 7.354 |

3.3 Balance pr. 31. december

Aktiver

| Note | | 2007 DKK 1.000 | 2006 DKK 1.000 |
|------|--|-------------------|-------------------|
| 5 | Egenudviklet software | 29 | 59 |
| | Immaterielle anlægsaktiver | 29 | 59 |
| 6 | Indretning af lejede lokaler | 3.190 | 3.671 |
| 6 | IT-udstyr | 798 | 562 |
| 6 | Driftsmateriel og inventar | 1.100 | 1.620 |
| | Materielle anlægsaktiver | 5.089 | 5.853 |
| | Anlægsaktiver | 5.118 | 5.912 |
| | Tilgodehavender fra salg af ydelser m.v. | 4.833 | 1.473 |
| | Andre tilgodehavender | 1.909 | 186 |
| | Tilgodehavender fra igangværende tilskudsaktiviteter | 993 | 1.895 |
| 7 | Periodeafgrænsningsposter | 210 | 2.231 |
| | Tilgodehavender | 7.945 | 5.785 |
| | Likvide beholdninger | 81.756 | 58.733 |
| | Omsætningsaktiver | 89.701 | 64.518 |
| | Aktiver i alt | 94.819 | 70.430 |

Balance pr. 31. december

Passiver

| Note | 2007 | 2006 |
|--|---------------|---------------|
| | DKK 1.000 | DKK 1.000 |
| Egenkapital primo | 30.641 | 23.287 |
| Overført resultat | 15.695 | 7.354 |
| Egenkapital | 46.335 | 30.641 |
| Hensatte forpligtelser | 759 | 542 |
| Leverandører af varer og tjenesteydelser | 14.536 | 8.003 |
| Mellemværender med staten | 10.986 | 10.075 |
| 8 Anden gæld | 9.343 | 7.758 |
| Feriepengeforpligtelse | 6.609 | 6.824 |
| Forudbetalte bundne tilskud | 6.219 | 6.587 |
| Øvrige periodeafgrænsningsposter | 31 | 0 |
| Kortfristede gældsforpligtelser | 47.725 | 39.247 |
| Gældsforpligtelser | 47.725 | 39.247 |
| Passiver i alt | 94.819 | 70.430 |

9 Medarbejderforhold

10 Pantsætninger og sikkerhedsstillelser

11 Kontraktlige forpligtelser

Eventualforpligtelser og andre økonomiske

12 forpligtelser

13 Nærtstående parter

14 Særskilt regnskab for tilskudsfinansieret forskningsvirksomhed mv (§9 litra e)

3.4 Pengestrømsopgørelse 1. januar - 31. december

| Note | 2007 DKK 1.000 | 2006 DKK 1.000 |
|--|-------------------|-------------------|
| Årets resultat | 15.695 | 7.354 |
| Tilbageførsel af poster uden likviditetseffekt: | | |
| 6 Af- og nedskrivninger på anlægsaktiver | 1.818 | 2.317 |
| Ændring af hensættelser | 217 | 542 |
| Ændring i driftskapital: | | |
| Ændring i tilgodehavender m.v. | -2.160 | -569 |
| Ændring i kortfristede gældsforpligtelser | 8.478 | -1.285 |
| Pengestrømme fra driftsaktivitet | 24.048 | 8.359 |
| 6 Køb af materielle anlægsaktiver | -1.025 | -260 |
| Pengestrømme fra investeringsaktivitet | -1.025 | -260 |
| Ændring i likvide beholdninger | 23.023 | 8.098 |
| Likvide beholdninger ved årets begyndelse | 58.733 | 50.634 |
| Likvide beholdninger ved årets udgang | 81.756 | 58.733 |

3.5 Egenkapitaloppgørelse

| | 2007 | 2006 |
|---------------------------------|---------------|---------------|
| | DKK 1.000 | DKK 1.000 |
| Overført resultat 1. januar | 30.641 | 23.287 |
| Årets resultat | 15.695 | 7.354 |
| Overført resultat 31. december | 46.335 | 30.641 |
| Egenkapital 31. december | 46.335 | 30.641 |

3.6 Noter

1. Indtægter

| | 2007 | 2006 |
|--|----------------|----------------|
| | DKK 1.000 | DKK 1.000 |
| Heltidsuddannelse | 54.785 | 37.276 |
| Deltidsuddannelse | 5.819 | 4.293 |
| Deltagerbetaling deltidsuddannelse | 7.624 | 6.331 |
| Udvekslingsstuderende | 15 | 25 |
| Uddannelse | 68.243 | 47.925 |
| Basisforskningstilskud | 50.871 | 42.225 |
| Forskning | 50.871 | 42.225 |
| Tilskudsfinansieret forskningsvirksomhed | 10.661 | 14.930 |
| Andre tilskudsfinansierede aktiviteter | 665 | 2.134 |
| Indtægter i kommerciel indtægtsdækket virksomhed | 554 | 152 |
| Eksterne midler til forskning | 11.880 | 17.216 |
| Kapitaltilskud (finanslov) og husleje/fremleje indtægter | 18.496 | 30.589 |
| Driftstilskud | 18.496 | 30.589 |
| Øvrige formål | 502 | 2.199 |
| Grundtilskud (finanslov) | 0 | 1.100 |
| Øvrige formål | 502 | 3.299 |
| Suppl. mindre virksomhed, notesalg, konferencer m.v. | 5.366 | 3.941 |
| Andre indtægter | 5.366 | 3.941 |
| Indtægter i alt | 155.358 | 145.194 |

2. Ordinære driftsomkostninger

| | 2007 | 2006 |
|---|----------------|----------------|
| | DKK 1.000 | DKK 1.000 |
| Personaleomkostninger | 23.526 | 21.676 |
| Øvrige omkostninger | 13.289 | 10.503 |
| Uddannelse i alt | 36.815 | 32.179 |
| Interne midler: | | |
| Personaleomkostninger | 19.006 | 20.764 |
| Øvrige omkostninger | 5.735 | 8.866 |
| Eksterne midler: | | |
| Personaleomkostninger | 6.228 | 9.157 |
| Øvrige omkostninger | 1.874 | 2.720 |
| Forskning i alt | 32.844 | 41.508 |
| Personaleomkostninger | 1.185 | 806 |
| Øvrige omkostninger | 144 | 37 |
| Formidling og vidensudveklng i alt | 1.329 | 843 |
| Personaleomkostninger | 14.745 | 11.229 |
| Øvrige omkostninger | 7.911 | 3.898 |
| Generel ledelse, adm. og service i alt | 22.656 | 15.127 |
| Personaleomkostninger | 4.394 | 3.828 |
| Øvrige omkostninger | 44.289 | 45.801 |
| Bygningsdrift i alt | 48.683 | 49.629 |
| Ordinære driftsomkostninger | 142.325 | 139.285 |
| Specifikation iht. §9 litra f: | | |
| Uddannelse | 36.815 | 32.179 |
| Forskning | 32.844 | 41.508 |
| Øvrige formål | 72.667 | 65.598 |
| Omkostninger i alt | 142.325 | 139.285 |

Der er sket en omfordeling på tkr. 11.544 mellem generel ledelse og bygningsdrift i 2006 tallene i forhold til årsrapporten 2006.

3. Finansielle indtægter

| | 2007 | 2006 |
|----------------------------|--------------|--------------|
| | DKK 1.000 | DKK 1.000 |
| Renter af bankindeståender | 2.696 | 1.452 |
| I alt | 2.696 | 1.452 |

4. Finansielle omkostninger

| | 2007 | 2006 |
|---------------------------------|-----------|-----------|
| | DKK 1.000 | DKK 1.000 |
| Øvrige finansielle omkostninger | 34 | 7 |
| I alt | 34 | 7 |

5. Immaterielle anlægsaktiver

| | Egenudviklet software | Immaterielle anlægs- aktiver i alt |
|--|--------------------------|--|
| | DKK 1.000 | DKK 1.000 |
| Kostpris pr. 1. januar 2007 | 147 | 147 |
| Tilgang | 0 | 0 |
| Afgang | 0 | 0 |
| Overført til/fra andre poster | 0 | 0 |
| Kostpris pr. 31. december 2007 | 147 | 147 |
| Af- og nedskrivninger pr. 1. januar 2007 | 88 | 88 |
| Årets af- og nedskrivninger | 29 | 29 |
| Afgang | 0 | 0 |
| Af- og nedskrivninger pr. 31. december 2007 | 118 | 118 |
| Regnskabsmæssig værdi 31. december 2007 | 29 | 29 |
| Regnskabsmæssig værdi 31. december 2006 | 59 | 59 |

6. Materielle anlægsaktiver

| | Indretning af lejede lokaler DKK 1.000 | IT- udstyr DKK 1.000 | Maskiner og inventar DKK 1.000 | Materielle anlægs- aktiver i alt DKK 1.000 |
|--|---|----------------------------|---|---|
| Kostpris pr. 1. Januar 2007 | 4.804 | 3.697 | 3.041 | 11.542 |
| Tilgang | 0 | 936 | 88 | 1.025 |
| Afgang | 0 | 0 | 0 | 0 |
| Overført til/fra andre poster | 0 | 0 | 0 | 0 |
| Kostpris pr. 31. december 2007 | 4.804 | 4.633 | 3.129 | 12.567 |
| Af- og nedskrivninger pr. 1. januar 2007 | 1.134 | 3.135 | 1.421 | 5.689 |
| Årets af- og nedskrivninger | 480 | 700 | 608 | 1.789 |
| Afgang | 0 | 0 | 0 | 0 |
| Af- og nedskrivninger pr. 31. December 2007 | 1.614 | 3.835 | 2.029 | 7.478 |
| Regnskabsmæssig værdi 31. December 2007 | 3.190 | 798 | 1.100 | 5.089 |
| Regnskabsmæssig værdi 31. december 2006 | 3.671 | 562 | 1.620 | 5.853 |

Årets afskrivning fremkommer således:

| | |
|---|--------------|
| Afskrivninger på materielle anlægsaktiver jf. ovenstående | 1.788 |
| Afskrivninger på immaterielle anlægsaktiver jf. note 5 | 29 |
| Heraf vedr. udgåede aktiver | 0 |
| Årets afskrivninger, netto | 1.817 |

7. Øvrige periodeafgrænsningsposter

Periodeafgrænsningsposter udgøres af forudbetalte omkostninger vedrørende husleje, forsikringspræmier, abonnementer mv.

8. Anden gæld

| | 2007 | 2006 |
|-----------------------------|--------------|--------------|
| | DKK 1.000 | DKK 1.000 |
| SLS konto | 2.109 | 1.345 |
| Skyldige personskatter m.v. | 3.016 | 733 |
| Skyldig moms | 43 | 0 |
| Deposita | 143 | 135 |
| Skyldig print copydan | 68 | 199 |
| Andre skyldige kreditorer | 37 | 2.804 |
| Skyldig revision | 265 | 150 |
| Skyldig print studerende | 170 | 280 |
| Huslejeregulering | 0 | 982 |
| Øvrige forpligtelser | 3.117 | 936 |
| Åremålsbonus | 374 | 195 |
| I alt | 9.343 | 7.758 |

9. Medarbejderforhold

| | 2007 | 2006 |
|---------------------------------------|---------------|---------------|
| | DKK 1.000 | DKK 1.000 |
| Lønninger | 61.560 | 59.726 |
| Pensioner | 7.266 | 7.474 |
| Andre omkostninger til social sikring | 258 | 261 |
| I alt | 69.084 | 67.461 |

Heraf udgør vederlag til:

| | | |
|-------------------------|--------------|--------------|
| Direktion (2 personer) | 2.503 | 1.857 |
| Bestyrelse (5 personer) | 320 | 361 |
| I alt | 2.823 | 2.218 |

Personaleregnskab og personalesammensætning:

| | 2007 | 2006 | 2005 | 2004 |
|----------------|------|------|------|------|
| Årsværk | 148 | 155 | 166 | 167 |
| Antal personer | 272 | 260 | 262 | 286 |
| Tiltrædelser | 170 | 104 | 116 | 97 |
| Fratrædelser | 143 | 110 | 136 | 141 |

10. Pantsætninger og sikkerhedsstillelser

ITU har ikke afgivet pantsætning

11. Kontraktlige forpligtelser

ITU har med staten indgået en uopsigelig huslejeaftale der løber frem til 1. juli 2014. Forpligtelsen udgør i 2008 32 mio. kr. Fra 2009 udgør den årlige forpligtelse udgør 37 mio. kr.

12. Eventualforpligtelser og andre økonomiske forpligtelser

For ca. 16 samfinansierede ph.d.-studerende ud af i alt ca. 37 ph.d.-studerende indestår ITU for betaling af de studerendes løn i den 3-årige periode, hvor deres ansættelsesaftaler er uopsigelige fra universitetets side. Forpligtelsen kan blive aktuel, såfremt lønudgifterne ikke dækkes af virksomheder eller institutioner, som der er indgået uddannelsesaftaler med.

ITU er omfattet af Statens selvforsikringsprincip og har tegnet bestyrelses- og direktionsansvarsforsikring, lovpligtig medarbejderforsikring samt rejseforsikring.

13. Nærtstående parter

| Nærtstående parter | Grundlag |
|---|--|
| Ministeriet for Videnskab, Teknologi og Udvikling (VTU) | Tilskud til forsknings- og undervisningsvirksomhed. Beføjelser i henhold til Universitetsloven |
| Undervisningsministeriet | Tilskud til undervisningsvirksomhed. Beføjelser i henhold til Gymnasieloven |
| Bestyrelse og daglig ledelse | Ledelseskontrol |
| Folketingets Finansudvalg | |

Transaktioner

ITUs transaktioner med VTU har i 2007 bestået af tilskud på i alt 127 mio. kr. Derudover er der modtaget 5,7 mio kr vedr. refusion af ikke-fradragsberettigede moms.

ITUs transaktioner med Undervisningsministeriet har i 2007 bestået af taxameter indtægter på i alt 1,7 mio. kr.

ITU videreformidler tilskud til studieaktiviteter fra VTU. ITU betaler ikke derudover til andre studenterspolitiske aktiviteter.

14. Segmentoplysninger

Særskilt regnskab for Tilskudsfinansieret forskningsvirksomhed, Andre tilskudsfinansierede aktiviteter, indtægtsdækket virksomhed og retsmedicinske undersøgelser 8, stk. 2, 11e)

| DKK 1.000 kr. | 2007 | 2006 |
|--|---------------|--------------|
| UK 10 - ordinær virksomhed | | |
| Indtægter | 142.012 | 127.625 |
| Omkostninger | -133.060 | -125.293 |
| Intern nettooverførsel af overhead | 1.767 | 2.483 |
| Institutionsintern nettooverførsel | 1.033 | 0 |
| Årets resultat før finansielle poster | 11.752 | 4.815 |
| UK 90 - indtægtsdækket virksomhed | | |
| Indtægter | 2.519 | 2.062 |
| Omkostninger | -1.200 | -968 |
| Intern nettooverførsel af overhead | 0 | 0 |
| Institutionsintern nettooverførsel | 0 | 0 |
| Årets resultat før finansielle poster | 1.319 | 1.094 |
| UK 95 - Tilskudsfinansieret forskningsvirksomhed | | |
| Indtægter | 10.661 | 15.449 |
| Omkostninger | -8.112 | -13.179 |
| Intern nettooverførsel af overhead | -1.516 | -2.270 |
| Institutionsintern nettooverførsel | -1.033 | 0 |
| Årets resultat før finansielle poster | 0 | 0 |
| UK 97 - Andre tilskudsfinansierede aktiviteter | | |
| Indtægter | 665 | 1.514 |
| Omkostninger | -452 | -1.301 |
| Intern nettooverførsel af overhead | -251 | -213 |
| Institutionsintern nettooverførsel | 0 | 0 |
| Årets resultat før finansielle poster | -38 | 0 |

I alt

| | | |
|---------------------------------------|---------------|--------------|
| Indtægter | 155.857 | 146.650 |
| Omkostninger | -142.825 | -140.741 |
| Samlede OH | 0 | 0 |
| Samlede institutionsoverførsler | 0 | 0 |
| Årets resultat før finansielle poster | <u>13.033</u> | <u>5.909</u> |

Indtægterne (note 1, side 21) og omkostningerne (note 2, side 22) er formålsfordelte, mens de her er fordelt på de enkelte underkonti. Der er således ikke en entydig sammenhæng mellem den enkelte underkonto og et bestemt formål.

Som følge af, at indtægterne i den tilskudsfinansierede virksomhed (uk95-97) indtægtsføres i takt med forbruget, udgør årets resultat efter finansielle poster for disse underkonti i princippet nul.

Anlægsprojekter godkendt af Folketingets Finansudvalg: (§ 9.k)

ITU har ikke nogen anlægsbevillinger.

3.7 HOVEDNØGLETAL til Årsrapport

IT-Universitetet i København

2007 2006

Personale:

| | | |
|----------------|-------|-------|
| VIP | 66,75 | 77,77 |
| DVIP | 14,12 | 15,04 |
| Øvrige årsværk | 67,02 | 62 |

| | | |
|--|--------|--------|
| Bygninger m ² i alt - Netto | 17.194 | 17.194 |
|--|--------|--------|

Aktivitets- og produktionsoplysninger:

Studerende

| | | |
|-----------------------------------|------|------|
| Antal optagne pr. 1/10 | 319 | 317 |
| Antal studerende pr. 1/10 | 1039 | 1077 |
| Antal STÅ (inkl. gæstestuderende) | 540 | 552 |

Færdiguddannede

| | | |
|------------------|-----|-----|
| Antal bachelorer | 0 | 0 |
| Antal kandidater | 295 | 208 |

Åben og deltidsuddannelse

| | | |
|--|-----|-----|
| Antal betalende studerende | 525 | 600 |
| Antal årsstuderende | 134 | 117 |
| Færdiguddannede på hele uddannelser (master, diplom) | 25 | 18 |

Internationalisering

| | | |
|---|-----|-----|
| Udvekslingsstuderende ud | 0 | 2 |
| Udvekslingsstuderende ind | 3 | 3 |
| Antal udenlandske studerende på hele udd. | 255 | 290 |

Forskeruddannelse

| | | |
|--|----|----|
| Antal forskeruddannelsesstud. indskrevne | 37 | 38 |
| Antal optagne ph.d.er | 12 | 6 |
| Antal godkendte afhandlinger, året | 8 | 12 |

Forsknings og formidlingsresultater

| | | |
|--|-----|-----|
| Forskningspublikationer | 95 | 127 |
| Formidlingspublikationer | 225 | 176 |
| Anmeldte patenter | 0 | 0 |
| Anmeldte opfindelser | 0 | 0 |
| Antal projekter med erhvervslivet | 6 | 12 |
| Antal eksterne projekter | 26 | 34 |
| Økonomisk omfang af samarbejde med erhvervslivet (mio.kr.) | 3,2 | 8,6 |

4 Målopfyldeelse

4.1 Oversigt over målopfyldeelsen

Opfølgning på resultatmål i udviklingskontrakt for 2006 til 2008.

Opfølgning pr. 31. december 2007

Af rapporteringen i nedenstående skema afspejler 2007. Mål vedr. 2006 og 2008 er således ikke med i betragtningerne.

Signatur:















Tids- og aktivitetsplanen for målet er overholdt.






Tids- og aktivitetsplanen for målet er ikke overholdt, og med en udvikling som hidtil kan målet ikke opfyldes indenfor tidsrammen.

| Resultatmål | Bemærkninger | Status |
|---|--|--------|
| 1. ITU vil dimittere mindst 260 kandidater i 2006, mindst 270 kandidater i 2007 og mindst 270 kandidater i 2008. | 295 kandidatstuderende er dimetteret i 2007. Det er det hidtil største antal kandidater, IT-Universitetet har dimetteret på ét år. | |
| 2. Mindst 31 % af de kandidatstuderende skal gennemføre på normeret tid (rektorkollegiets nøgletal 17e) og mindst 63 % af de studerende skal gennemføre på normeret tid plus et år (rektorkollegiets nøgletal 17f). | Ved udgangen af 2007 havde 26 % af de kandidatstuderende gennemført på normeret tid, og 62 % af de kandidatstuderende havde gennemført på normeret tid plus et år. Målet er ikke opfyldt, men gennemførelsestiden er reduceret med 3 måneder inden for det seneste år. | |
| 3. Den gennemsnitlige score på spørgsmålet "Overordnet konklusion: dette er en studieaktivitet, jeg er glad for" (eller en formulering af dette) skal være mindst 4,75 på en skala fra 1 til 6. ITU vil årligt lægge en redegørelse for hvilke ændringer, der er sket som resultat af evalueringerne, på internettet. | Evalueringen af spørgsmålet "Overordnet konklusion: dette er kursus jeg er glad for" gav en gennemsnitlig score på 4,78 for foråret 2007. Den gennemsnitlige score var i efteråret 2007 på 4,77. | |
| 4. Alle kurser, der udbydes på ITU, skal indeholde mindst én refereret forskningspublikation i eksamenspensum. | 6 kurser i forårssemesteret og 4 kurser i efterårssemesteret har ikke har haft mindst én forskningspublikation i pensum. | |

| | | |
|---|--|---|
| <p>5. ITU vil hvert semester gennem fremdriftsbreve indlede en dialog med hver enkelt kandidatstuderende om den studerendes fremdrift i studierne.</p> | <p>Der blev ikke udsendt fremdriftsbreve i 1. halvår af 2007, idet det i første halvår 2007 var nødvendigt at erstatte det hidtil anvendte it-system til håndtering af spørgeskemaer med et nyt. Dette var gennemført i juni måned. Der blev derefter udsendt fremdriftsbreve i august måned 2007.</p> <p>På grund af overgang til nyt studieadministrativt it-system i første halvår 2008 vil der ikke blive udsendt fremdriftsbreve i første halvår 2008, men fremdriftsbreve planlægges udsendt i efteråret 2008.</p> |  |
| <p>6. Under forudsætning af tilstrækkelige bevillinger vil ITU starte en bacheloruddannelse i softwareudvikling i 2007.</p> | <p>Bacheloruddannelse i Softwareudvikling er startet i efteråret 2007.</p> |  |
| <p>7. Under forudsætning af tilstrækkelige bevillinger og Ministerens godkendelser vil ITU efterfølgende starte bacheloruddannelser i "Arts" og "Business"-hjørnerne.</p> | <p>Et udkast til en bacheloruddannelse blev behandlet på bestyrelsens strategiseminar i juni 2007. Der blev nedsat en projektgruppe, der skal udarbejde et detaljeret beslutningsoplæg til bestyrelsens strategiseminar i 2008.</p> |  |
| <p>8. Volumen af Åbent Universitet skal vokse til mindst 130 årselever i 2006, mindst 140 årselever i 2007 og mindst 150 årselever i 2008.</p> | <p>Der er i 2007 indberettet 134 årselever. Da målet var 140 årselever er målet ikke opfyldt, men det bemærkes, at 134 årselever er det største antal årselever nogensinde.</p> |  |
| <p>9. For hver af mindst tre kandidatlinjer skal der være en udvekslingsaftale med et udenlandsk universitet og det samlede volumen af studieaktiviteter bestået af studerende, der ikke er danske statsborgere, skal være mindst 1750 ECTS i 2006, mindst 2000 ECTS i 2007 og mindst 2500 ECTS i 2008.</p> | <p>Der er aftale med 15 universiteter.</p> <p>Studerende med udenlandsk statsborgerskab har i perioden 1/10-2006 til 30/9-2007 aflagt 6.073 ECTS.</p> |  |
| <p>10. Den eksterne medfinansiering af forskningen var 16 mio. kr. i 2005, og den vil blive øget til 17 mio. kr. i 2006, 18 mio. kr. i 2007 og 19 mio. kr. i 2008</p> | <p>Den eksternt finansierede forskning var i 2007 11,7 mio.kr.</p> <p>Den lave eksternt finansierede forskning skyldes bl.a. at en forskningsgruppe forlod ITU med udgangen af 2006.</p> <p>Ved udgangen af 2007 vandt ITU flere store forskningsprojekter, hvilket formentligt betyder at målet for 2008 kan opfyldes.</p> |  |

| | | |
|--|---|---|
| <p>11. Hvert år fra 2006 og til 2008 vil ITU vælge de bedste forskningsbidrag fra nogle af dets forskningsgrupper, som både bidrager med ny videnskabelig indsigt og med nye anvendelsesmuligheder.</p> | <p>Forskningsgruppelederne har i efteråret 2007 vedtaget følgende 2 bidrag:</p> <ul style="list-style-type: none"> - Play Between Worlds: Exploring Online Game Culture af Associate Professor Tina L Taylor - Higher-order Separation Logic – A contribution to the grand challenge of dependent software systems af Professor Lars Birkedal |  |
| <p>12. ITU er vært for mindst en stor international conference hvert år.</p> | <p>ITU var i november 2007 vært for den årlige HCI conference.</p> |  |
| <p>13. I løbet af 2006 identificeres sammenligningsparametre, som ITU forpligter sig til at opgøre og offentliggøre parametrene årligt fra 2007.</p> | <p>Der er udarbejdet parametre for sammenligning mellem universiteterne. Der er udarbejdet benchmarking for 2007.</p> |  |
| <p>14. Der produceres 10 ph.d.er i hvert af årene 2006, 2007, og 2008. I 2006 optages 15 nye ph.d.-studerende, i 2007 optages 20 og 25 i 2008.</p> | <p>Der er afholdt 8 ph.d.-forsvar i 2007. Der er optaget 11 ph.d.-studerende i 2007, men da bevillingen fra VTU ikke er fulgt med anses delmålet om optagelse som opfyldt. Når det samlede mål ikke er opfyldt, skyldes det, at der kun har været afholdt 8 ph.d.-forsvar, hvor målet var 10.</p> |  |
| <p>15. Der vil blive gjort en systematisk indsats for at fastholde og udvikle kvaliteten af ph.d.erne. Dette vil dels omfatte en evaluering af hele programmet hvert andet år, næste gang i 2007 og en midtvejsevaluering af hver eneste ph.d.-studerende.</p> | <p>Der er gennemført en evaluering som er under behandling i ph.d.-studienævnet. Ph.d.-studienævnet har desuden vedtaget et forslag til midtvejsevaluering.</p> |  |
| <p>16. ITU vil årligt gennemføre en spørgeskemaundersøgelse blandt virksomhederne på 5te med henblik på at kvantificere omfanget i samarbejdet mellem virksomhederne på 5te og ITU (for eksempel målt i antal studerende, der laver projekter med virksomhederne). Resultaterne vil blive forlagt ITU's og væksthushets bestyrelser.</p> | <p>Der er ikke gennemført undersøgelse i 2007. Der er allerede på nuværende tidspunkt taget initiativ til at igangsætte en spørgeskemaundersøgelse.</p> |  |

| | | |
|---|---|---|
| <p>17. Antallet af formidlingsaktiviteter (såsom forskningens døgn, Roskilde festivalen og offentlige udstillinger) skal være mindst 3 om året.</p> | <p>I januar afholdtes Nordic Game Jam. ITU har deltaget: - på Roskilde Festivalen med 11 projekter - i DRs Public Service med IT-Utopia den 17. og 18. august. - på Kulturnatten den 12. oktober ITU har derudover arrangeret 2 gange Åbent hus (april og oktober) samt en Play Day i juni.</p> |  |
| <p>18. Alle adjunkter har modtaget formel undervisningstræning inden udløbet af deres adjunktperiode. Alle ph.d.-studerende skal modtage formel undervisningstræning senest samtidig med, at undervisningen afholdes.</p> | <p>Der er aftalt samarbejde Århus Universitet om adjunktpædagogikum. Adjunkter, der ikke kan benytte denne aftale følger uddannelsesforløb på andre danske universiteter. Ph.d.er modtager på nuværende tidspunkt ingen formel undervisning. Der vil blive udbudt struktureret undervisningstræning for såvel adjunkter som ph.d.-er i 2008.</p> |  |
| <p>19. ITU vil i hvert af årene 2006, 2007 og 2008 gennemføre et ledelsesudviklingsseminar for dets forskningsledere.</p> | <p>Dette er ikke gennemført i 2007. Når den nye institutledelse er på plads vil opgaven blive overdraget til den.</p> |  |